

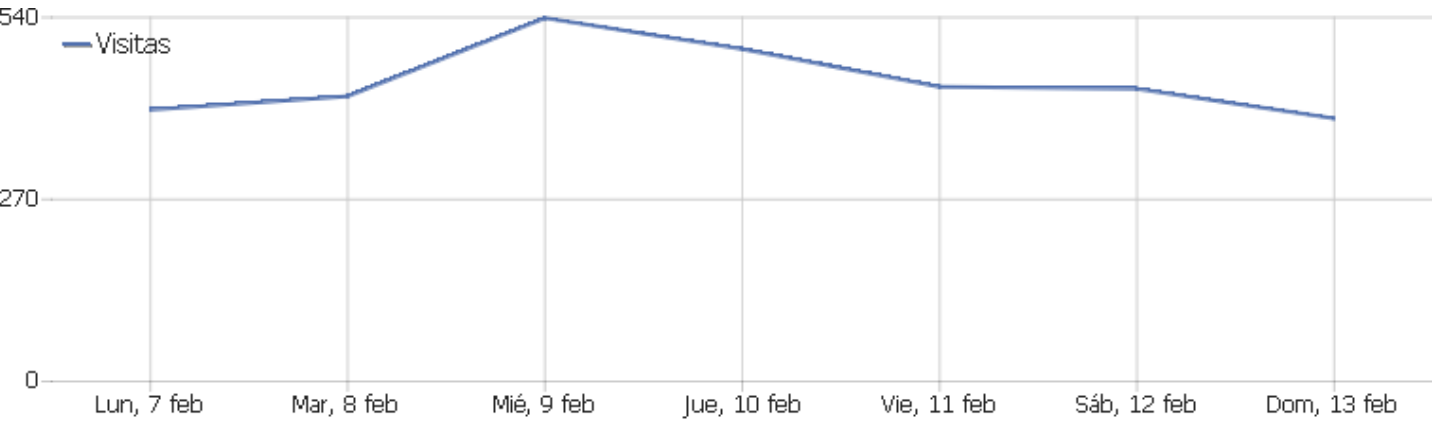
SISTEMATLAN

Inacolhua - Webpage

Rango de fecha: semana 7-13 de febrero de 2022

Weekly

Resumen de visitas



Nombre	Valor
Visitantes únicos	2.801
Visitas	3.119
Acciones	8.613
Acciones máximas en una visita	64
Acciones por visita	3
Promedio de duración de las visitas (en segundos)	00:01:22
Porcentaje de rebote	69 %




















Tipo de dispositivo

Tipo de dispositivo	Visitas	Acciones	Acciones por visita	Promedio de tiempo en el sitio	Porcentaje de rebote	Ingresos
 Teléfono inteligente	2.584	6.916	3	00:01:11	71 %	0 MXN
 Tabléfono	292	697	2	00:00:53	70 %	0 MXN
 Escritorio	225	888	4	00:03:40	46 %	0 MXN
 Tableta	17	111	7	00:05:53	59 %	0 MXN
Desconocido	1	1	1	00:00:00	100 %	0 MXN

Modelo del dispositivo

Modelo del dispositivo	Visitas	Acciones	Acciones por visita	Promedio de tiempo en el sitio	Porcentaje de rebote	Ingresos
Genérico Escritorio	202	812	4	00:03:51	47 %	0 MXN
Huawei - Y9 Prime (2019)	101	334	3	00:01:18	66 %	0 MXN
Apple - iPhone	84	410	5	00:03:34	46 %	0 MXN
Huawei - P30 Lite	61	305	5	00:02:36	61 %	0 MXN
Huawei - Y9 (2019)	51	159	3	00:00:52	71 %	0 MXN
Samsung - Galaxy J2 Prime	45	77	2	00:00:11	76 %	0 MXN
Motorola - Moto E6 Play	43	122	3	00:01:25	74 %	0 MXN
Samsung - Galaxy A10s	43	120	3	00:00:43	72 %	0 MXN
Samsung - Galaxy A21s	42	60	1	00:00:33	83 %	0 MXN
Motorola - Moto G20	41	78	2	00:00:18	80 %	0 MXN
Samsung - Galaxy A02	37	91	3	00:00:41	76 %	0 MXN
Huawei - Y7 (2019)	36	68	2	00:00:38	72 %	0 MXN
OPPO - A53	35	83	2	00:00:54	69 %	0 MXN
Motorola - Moto E5 Play	33	54	2	00:00:27	70 %	0 MXN
Motorola - Moto G8 Plus	30	58	2	00:00:25	73 %	0 MXN
Samsung - Galaxy A02s	30	78	3	00:01:02	70 %	0 MXN
Samsung - Galaxy A20s	30	118	4	00:01:01	47 %	0 MXN
Xiaomi - Redmi 9A	30	77	3	00:00:59	67 %	0 MXN
Motorola - Moto E6 Plus	29	76	3	00:01:11	76 %	0 MXN
Xiaomi - Redmi Note 10X	29	82	3	00:01:07	59 %	0 MXN
Samsung - Galaxy A50	28	57	2	00:00:18	79 %	0 MXN
Samsung - Galaxy A51	28	59	2	00:00:28	75 %	0 MXN
Apple - iPhone 11	27	95	4	00:03:21	56 %	0 MXN
Otros	2.004	5.140	3	00:01:09	72 %	0 MXN

Marca del dispositivo

Marca del dispositivo	Visitas	Acciones	Acciones por visita	Promedio de tiempo en el sitio	Porcentaje de rebote	Ingresos
 Samsung	845	2.011	2	00:00:49	76 %	0 MXN
 Motorola	592	1.440	2	00:00:56	72 %	0 MXN
 Huawei	481	1.399	3	00:01:10	70 %	0 MXN
 Apple	298	997	3	00:02:10	62 %	0 MXN
Desconocido	215	885	4	00:03:42	47 %	0 MXN
 Xiaomi	200	631	3	00:01:44	59 %	0 MXN
 OPPO	119	283	2	00:01:38	66 %	0 MXN
 ZTE	112	255	2	00:01:09	72 %	0 MXN
 LG	101	255	3	00:01:02	72 %	0 MXN
 Alcatel	23	50	2	00:01:23	70 %	0 MXN
 OnePlus	19	44	2	00:00:31	84 %	0 MXN
POCO	19	78	4	00:01:51	74 %	0 MXN
 Lanix	11	15	1	00:00:17	73 %	0 MXN
 Sony	11	20	2	00:00:19	73 %	0 MXN
 Vivo	11	24	2	00:00:57	73 %	0 MXN
 Nokia	9	12	1	00:00:19	67 %	0 MXN
 Hisense	8	24	3	00:01:02	75 %	0 MXN
Realme	7	16	2	00:03:58	71 %	0 MXN
 Lenovo	6	85	14	00:09:59	17 %	0 MXN
 TCL	6	24	4	00:01:03	67 %	0 MXN
 Zuum	6	16	3	00:00:37	33 %	0 MXN
 Blu	5	11	2	00:00:10	80 %	0 MXN
Bmobile	2	2	1	00:00:00	100 %	0 MXN
Otros	13	36	3	00:01:06	54 %	0 MXN

Visitas por hora local

Hora local - hora (inicio de la visita)	Visitas	Acciones	Acciones por visita	Promedio de tiempo en el sitio	Porcentaje de rebote	Porcentaje de conversión
0	74	174	2	00:00:51	65 %	0 %
1	41	115	3	00:01:11	71 %	0 %
2	31	81	3	00:01:36	74 %	0 %
3	27	95	4	00:02:10	74 %	0 %
4	29	36	1	00:00:04	83 %	0 %
5	34	125	4	00:00:49	74 %	0 %
6	36	102	3	00:01:34	64 %	0 %
7	88	273	3	00:01:34	67 %	0 %
8	117	294	3	00:00:57	67 %	0 %
9	161	501	3	00:01:23	68 %	0 %
10	187	546	3	00:01:26	65 %	0 %
11	185	479	3	00:01:26	72 %	0 %
12	175	474	3	00:01:53	66 %	0 %
13	148	321	2	00:01:20	70 %	0 %
14	158	419	3	00:01:24	72 %	0 %
15	155	477	3	00:01:34	66 %	0 %
16	199	590	3	00:01:34	70 %	0 %
17	158	442	3	00:01:05	66 %	0 %
18	169	473	3	00:01:43	68 %	0 %
19	191	553	3	00:01:27	65 %	0 %
20	204	607	3	00:01:21	71 %	0 %
21	219	602	3	00:00:52	71 %	0 %
22	208	535	3	00:01:30	70 %	0 %
23	125	299	2	00:00:58	76 %	0 %

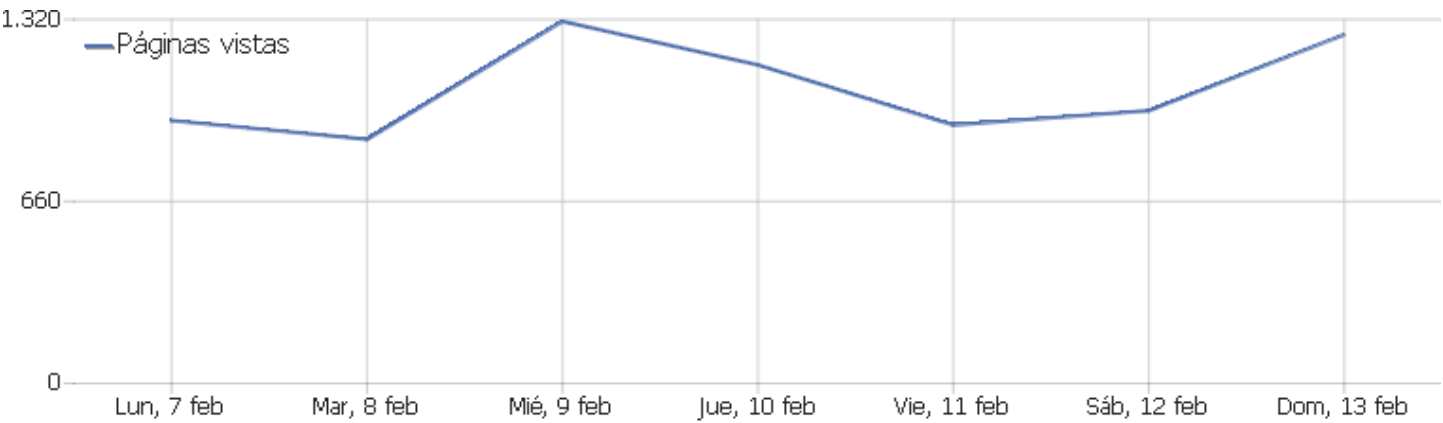
Visitas por hora del servidor

Hora del servidor - hora (inicio de la visita)	Visitas	Acciones	Acciones por visita	Promedio de tiempo en el sitio	Porcentaje de rebote	Ingresos
0	87	199	2	00:00:54	66 %	0 MXN
1	40	101	3	00:01:14	70 %	0 MXN
2	41	123	3	00:01:35	76 %	0 MXN
3	21	86	4	00:02:41	71 %	0 MXN
4	15	19	1	00:00:06	87 %	0 MXN
5	34	116	3	00:00:48	76 %	0 MXN
6	48	131	3	00:01:07	69 %	0 MXN
7	70	240	3	00:01:52	63 %	0 MXN
8	106	268	3	00:00:59	67 %	0 MXN
9	164	483	3	00:01:11	72 %	0 MXN
10	184	506	3	00:01:21	68 %	0 MXN
11	180	423	2	00:01:19	71 %	0 MXN
12	169	493	3	00:01:52	66 %	0 MXN
13	149	392	3	00:01:38	62 %	0 MXN
14	170	465	3	00:01:35	72 %	0 MXN
15	130	393	3	00:01:40	65 %	0 MXN
16	210	600	3	00:01:24	70 %	0 MXN
17	174	491	3	00:00:56	64 %	0 MXN
18	172	508	3	00:01:40	68 %	0 MXN
19	181	480	3	00:01:40	65 %	0 MXN
20	216	638	3	00:01:21	72 %	0 MXN
21	222	617	3	00:00:52	71 %	0 MXN
22	193	499	3	00:01:31	69 %	0 MXN
23	143	342	2	00:00:55	76 %	0 MXN

Visitas por día de la semana

Día de la semana	Visitas	Acciones	Acciones por visita	Promedio de tiempo en el sitio	Porcentaje de rebote	Porcentaje de conversión
lunes	403	1.102	3	00:01:29	70 %	0 %
martes	423	1.013	2	00:01:05	73 %	0 %
miércoles	539	1.471	3	00:01:27	70 %	0 %
jueves	493	1.247	3	00:01:16	70 %	0 %
viernes	437	1.113	3	00:01:05	69 %	0 %
sábado	434	1.224	3	00:01:12	71 %	0 %
domingo	390	1.443	4	00:02:00	59 %	0 %

Acciones - Métricas principales



Nombre	Valor
Páginas vistas	7.497
Vistas de páginas únicas	5.009
Descargas	0
Descargas únicas	0
Enlaces de salida	8
Enlaces externos únicos	7
Búsquedas	0
Palabras claves únicas	0

URLs de página

URL de la página	Páginas vistas	Vistas de páginas únicas	Tiempo promedio en la página	Porcentaje de rebote	Porcentaje de salida
/curso/levantamiento-de-vejiga	2.530	2.137	00:00:11	79 %	95 %
/cursos	894	396	00:00:50	34 %	32 %
/	758	373	00:00:23	29 %	32 %
/entrar	561	315	00:00:32	42 %	19 %
/curso/puntos-de-acupuntura-magistrales-ubicacion-y-fun	441	300	00:00:18	56 %	74 %
/registro	353	231	00:00:42	40 %	19 %
/mis-cursos	186	145	00:01:28	50 %	88 %
/carrito	302	138	00:01:02	22 %	24 %
/cursos/virtuales	245	112	00:01:15	35 %	43 %
/curso/electroacupuntura	90	63	00:00:39	48 %	30 %
/curso/paralisis-facial	71	46	00:00:14	50 %	83 %
/curso/masaje-con-maderas	46	38	00:00:12	70 %	82 %
/cursos/acupuntura	62	34	00:00:30	0 %	12 %
/nosotros	43	30	00:00:19	75 %	20 %
/perfil	48	29	00:00:39	0 %	7 %
/curso/acupuntura-y-paralisis	49	26	00:01:05	50 %	69 %
/contacto	29	25	00:00:31	50 %	8 %
/curso/drenaje-linfatico	30	24	00:01:16	65 %	71 %
/cursos/virtuales	35	23	00:00:35	71 %	83 %
/cursos/presenciales	54	22	00:01:54	20 %	27 %
/ayuda	21	20	00:00:34	100 %	20 %
/curso/formulas-herbolarias-magistrales	29	19	00:01:06	59 %	74 %
/curso/faciales-modeladores-naturales	24	17	00:01:16	0 %	0 %
Otros	596	446	00:00:45	72 %	29 %

Páginas de entrada

URL de la Página de entrada	Entradas	Rebotes	Porcentaje de rebote
/curso/levantamiento-de-vejiga	2.103	1.671	79 %
/cursos	112	38	34 %
/	204	59	29 %
/entrar	57	24	42 %
/curso/puntos-de-acupuntura-magistrales-ubicacion-y-fun	266	148	56 %
/registro	5	2	40 %
/mis-cursos	4	2	50 %
/carrito	23	5	22 %
/cursos/virtuales	51	18	35 %
/curso/electroacupuntura	21	10	48 %
/curso/paralisis-facial	46	23	50 %
/curso/masaje-con-maderas	33	23	70 %
/cursos/acupuntura	0	0	0 %
/nosotros	4	3	75 %
/curso/acupuntura-y-paralisis	20	10	50 %
/contacto	2	1	50 %
/curso/drenaje-linfatico	17	11	65 %
/cursos/virtuales	21	15	71 %
/cursos/presenciales	5	1	20 %
/ayuda	2	2	100 %
/curso/formulas-herbolarias-magistrales	17	10	59 %
/curso/faciales-modeladores-naturales	0	0	0 %
/cursos/espiritualidad	1	1	100 %
Otros	105	75	71 %

Páginas de salida

URL de la Página de salida	Salidas	Vistas de páginas únicas	Porcentaje de salida
/curso/levantamiento-de-vejiga	2.029	2.137	95 %
/cursos	125	396	32 %
/	119	373	32 %
/entrar	60	315	19 %
/curso/puntos-de-acupuntura-magistrales-ubicacion-y-fun	223	300	74 %
/registro	45	231	19 %
/mis-cursos	127	145	88 %
/carrito	33	138	24 %
/cursos/virtuales	48	112	43 %
/curso/electroacupuntura	19	63	30 %
/curso/paralisis-facial	38	46	83 %
/curso/masaje-con-maderas	31	38	82 %
/cursos/acupuntura	4	34	12 %
/nosotros	6	30	20 %
/perfil	2	29	7 %
/curso/acupuntura-y-paralisis	18	26	69 %
/contacto	2	25	8 %
/curso/drenaje-linfatico	17	24	71 %
/cursos/virtuales	19	23	83 %
/cursos/presenciales	6	22	27 %
/ayuda	4	20	20 %
/curso/formulas-herbolarias-magistrales	14	19	74 %
/curso/faciales-modeladores-naturales	0	17	0 %
Otros	130	441	29 %

Duración de las visitas

Duración de las visitas

Visitas

0-10s	2.207
11-30s	136
31-60s	206
1-2 min	195
2-4 min	137
4-7 min	84
7-10 min	51
10-15 min	41
15-30 min	59
30+ min	21

Páginas por visita

Páginas por visita

Visitas

1 página	2.152
2 páginas	211
3 páginas	195
4 páginas	113
5 páginas	83
6-7 páginas	110
8-10 páginas	97
11-14 páginas	65
15-20 páginas	46
21+ páginas	47

Visitas por número de visita

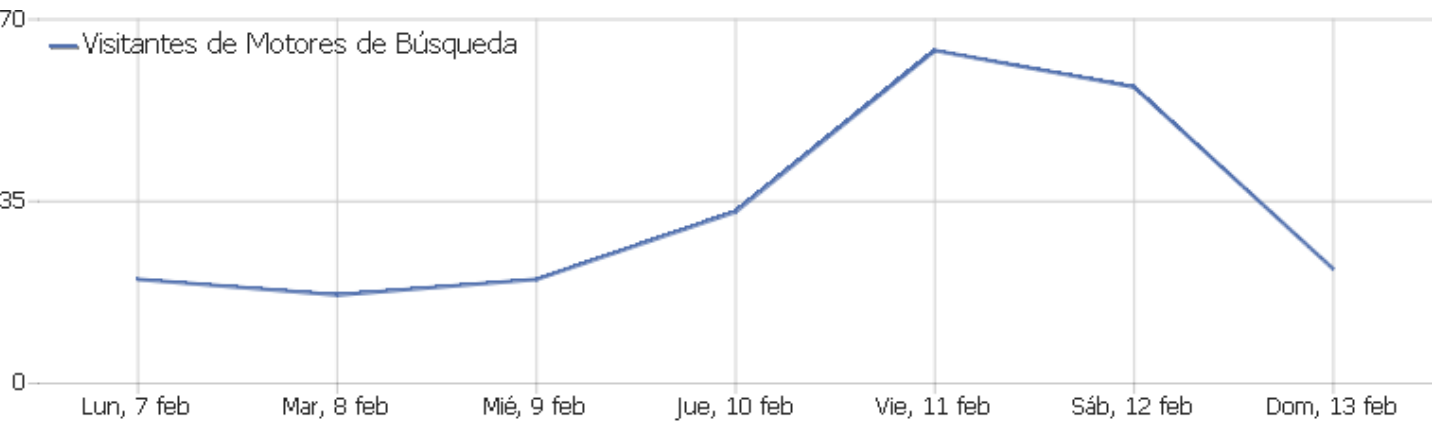
Visitas por número de visita

Visitas %
Visitas

1 visita	2.505	80 %
2 visitas	278	9 %
3 visitas	81	3 %
4 visitas	39	1 %
5 visitas	33	1 %
6 visitas	28	1 %
7 visitas	22	1 %
8 visitas	12	0 %
9-14 visitas	38	1 %
15-25 visitas	20	1 %

26-50 visitas	39	1 %
51-100 visitas	24	1 %
101-200 visitas	0	0 %
201+ visitas	0	0 %

Compendio de referencias



Nombre	Valor
Visitantes de Motores de Búsqueda	233
Visitantes de Redes Sociales	2.533
Visitantes de Entrada Directa	274
Visitantes de Sitios de Internet	79
Visitantes de Campañas	0
Motores de búsqueda distintos	4
Redes sociales distintas	2
Palabras clave distintas	1
Páginas de internet distintas	5
Campañas distintas	0
Porcentaje de Visitantes de Entrada Directa	9 %
Porcentaje de Visitantes de Motores de Búsqueda	7 %
Porcentaje de Visitantes de Campañas	0 %
Porcentaje de Visitantes de Redes Sociales	81 %
Porcentaje de Visitantes de Sitios de Internet	3 %


Tipo de canal

Tipo de canal	Visitas	Acciones	Acciones por visita	Promedio de tiempo en el sitio	Porcentaje de rebote	Ingresos
Redes sociales	2.533	5.993	2	00:00:54	74 %	0 MXN
Entrada directa	274	1.024	4	00:03:06	47 %	0 MXN
Motores de búsqueda	233	1.061	5	00:02:55	52 %	0 MXN
Sitios de internet	79	535	7	00:05:45	24 %	0 MXN



Todos los canales

Referencia	Visitas	Acciones	Acciones por visita	Promedio de tiempo en el sitio	Porcentaje de rebote	Porcentaje de conversión
 Facebook	2.514	5.973	2	00:00:54	74 %	0 %
Palabra clave no está definido	233	1.061	5	00:02:55	52 %	0 %
online.inacolhua.com.mx	73	496	7	00:05:54	22 %	0 %
 Instagram	19	20	1	00:00:02	95 %	0 %
www.lsitononrepeat.com	3	3	1	00:00:00	100 %	0 %
blog.inacolhua.com.mx	1	18	18	00:14:16	0 %	0 %
com.google.android.gm	1	6	6	00:00:56	0 %	0 %
online.inacolhua.com	1	12	12	00:08:36	0 %	0 %

Palabras claves

Palabra clave	Visitas	Acciones	Acciones por visita	Promedio de tiempo en el sitio	Porcentaje de rebote	Ingresos
 - Google	211	1.037	5	00:03:11	47 %	0 MXN
 - Facebook	18	18	1	00:00:00	100 %	0 MXN
 - Baidu	3	5	2	00:02:43	33 %	0 MXN
 - Bing	1	1	1	00:00:00	100 %	0 MXN

Motores de búsqueda

Motor de búsqueda	Visitas	Acciones	Acciones por visita	Promedio de tiempo en el sitio	Porcentaje de rebote	Ingresos
 Google - Palabra clave no está definido	211	1.037	5	00:03:11	47 %	0 MXN
 Facebook - Palabra clave no está definido	18	18	1	00:00:00	100 %	0 MXN
 Baidu - Palabra clave no está definido	3	5	2	00:02:43	33 %	0 MXN
 Bing - Palabra clave no está definido	1	1	1	00:00:00	100 %	0 MXN

Sitios de internet

Sitio de internet	Visitas	Acciones	Acciones por visita	Promedio de tiempo en el sitio	Porcentaje de rebote	Ingresos
online.inacolhua.com.mx/index	68	463	7	00:05:54	24 %	0 MXN
online.inacolhua.com.mx/site/index	3	16	5	00:01:44	0 %	0 MXN
www.lsitononrepeat.com/index	3	3	1	00:00:00	100 %	0 MXN
blog.inacolhua.com.mx/index	1	18	18	00:14:16	0 %	0 MXN
com.google.android.gm/index	1	6	6	00:00:56	0 %	0 MXN
online.inacolhua.com.mx/cursos/acupuntura	1	5	5	00:16:17	0 %	0 MXN
online.inacolhua.com.mx/entrar	1	12	12	00:07:45	0 %	0 MXN
online.inacolhua.com/index	1	12	12	00:08:36	0 %	0 MXN

Redes sociales

Red social	Visitas	Acciones	Acciones por visita	Promedio de tiempo en el sitio	Porcentaje de rebote	Porcentaje de conversión
 Facebook - https://lm.facebook.com/	1.870	4.336	2	00:00:49	74 %	0 %
 Facebook - http://m.facebook.com/	330	800	2	00:01:09	69 %	0 %
 Facebook - https://l.facebook.com/	202	509	3	00:01:09	78 %	0 %
 Facebook - http://m.facebook.com	95	237	3	00:01:02	81 %	0 %
 Instagram - http://instagram.com/	19	20	1	00:00:02	95 %	0 %
 Facebook - https://m.facebook.com/	5	5	1	00:00:00	100 %	0 %
 Facebook - android-app://m.facebook.com/	3	5	2	00:00:19	67 %	0 %
 Facebook - https://inacolhua.com.mx/curso/levantamiento	2	4	2	00:00:10	0 %	0 %
 Facebook - https://inacolhua.com.mx/cursos/virtuales	2	64	32	00:10:46	0 %	0 %
 Facebook - https://m.facebook.com	2	6	3	00:01:53	50 %	0 %
 Facebook - https://inacolhua.com.mx/carrito	1	5	5	00:00:10	0 %	0 %
 Facebook - https://l.facebook.com	1	1	1	00:00:00	100 %	0 %
 Facebook - https://lm.facebook.com	1	1	1	00:00:00	100 %	0 %